

表面粗さ/輪郭形状/真円度・円筒形状測定機  
形状測定機フルラインアップ



Mitutoyo

## 表面粗さ測定機 サーフテストシリーズ

### SJ-210シリーズ

軽量小形でシンプル操作!  
ハンドツール感覚の小形表面粗さ測定機



### SJ-310シリーズ

使いやすさと多彩なニーズを追求した  
小形表面粗さ測定機の決定版



### SJ-410シリーズ

小形ながらスキッドレス測定可能、  
段差測定にも対応



## 表面性状(表面粗さ+輪郭形状)

### CS-3200シリーズ

一度の測定で粗さも輪郭形状の評価も行  
コストパフォーマンスの優れたハイブリッド




### SJ-500シリーズ

駆動長さ50mm、  
小形高機能仕様



### SV-2100M4

駆動長さ100mm、  
手動コラム仕様



**パソコン解析**  
多機能解析  
充実の報告書作成機能



**タッチパネル**  
わかりやすい表示と  
簡単操作を実現

### SV-2100電動コラムシリーズ

駆動長さ100mm、  
電動コラム仕様



### SV-3100電動コラムシリーズ


駆動長さ100、200mm。コラム高さ、  
ベースサイズも豊富にラインナップ



**パソコン解析**  
多機能解析+拡張性重視  
充実の報告書作成機能

### SV-C3200/4500シリーズ

SV-3100とCV-3200/4500の複合機  
検出器の交換で一台二役に対応



## CNC形状測定機

### CNC表面粗さ測定機サーフテストエクストリーム SV-3000 CNC シリーズ



### Y軸コラム移動形CNC表面粗さ測定機 サーフテスト エクストリーム SV-M3000 CNC



世界最高速の位置決めと複数  
測定自動実行プログラムを入れ替

### CNC表面性状測定機フォームトレーサ SV-C4500 CNCシリーズ

※検出器交換タイプ






える  
ド機



**CV-2100N4**

駆動長さ100mmの  
スタンド無しモデル、  
専用スタンド（オプション）または  
旧仕様(CV-1000N2)用スタンドへ取り付けて使用



**CV-2100M4**


画期的な新機能(クイック上  
下スタンド)を搭載した駆動  
長さ100mmの仕様、スタイ  
ラス上下操作スイッチも搭  
載し、操作性が大幅に向上



**パソコン解析**  
(デスクトップPC又はノートPCから選択)  
好評の形状解析プログラムFORMTRACEPAKを  
搭載し、測定から解析までの効率向上


**CV-3200シリーズ**

さらに使い勝手が向上したスタンダード機種



**CV-4500シリーズ**

画期的な新機能を搭載した高精度機種




断面自動測定により、測定の高スループットを実現！  
えるだけで専用形状測定機に早替わりするフレキシブル測定システム。プロの技術と技を簡単に再現し、誰にでも高精度測定を提供

エクストリーム

画像プローブ付CNC形状測定機  
**SV-3000 CNC+VISION CS-H5000 CNC+VISION**

**CS-5000 CNCシリーズ  
CS-H5000 CNCシリーズ**



## 真円度・円筒形状測定機 ラウンドテストシリーズ



**RA-10**

コストパフォーマンスの高い小形機



**RA-120**

プリンタ内蔵の省スペース機



**RA-120P**

小形で高機能解析

**RA-1600**

円筒度解析も備えた電動駆動タイプ



**RA-2200DS/DH**

中形のベストセラー機

**RA-2200AS/AH**

自動心出し・水平出し機能装備

※プリンタ用ラックは、別途ご手配ください。



**RA-H5200AS/AH**

世界最高クラスの精度を実現

## CNC真円度・円筒形状測定機 ラウンドテストエクストリームシリーズ

世界最高クラスの測定精度で検出方向も自動切換え連続測定可能。測定効率を飛躍的に向上させるCNCタイプ




**RA-2200 CNC**

高精度、高性能中形CNC機

**RA-H5200 CNC**

世界最高クラスの精度を誇るCNC機



●お問い合わせは、下記最寄りの営業課までお申し付けください。

## 株式会社ミットヨ

本社 川崎市高津区坂戸1-20-1 〒213-8533

東北営業課(022)231-6881 北関東営業1課(028)660-6240 北関東営業2課(0270)21-5471

南関東営業1課(044)813-1611 南関東営業2課(046)226-1020 甲信営業課(0266)53-6414

東海営業1課(0566)98-7070 東海営業2課(052)741-0382

関西営業1課(06)6613-8801 関西営業2課(077)552-9408

中四国営業課(082)427-1161 西部営業課(092)411-2911

<http://www.mitutoyo.co.jp>

お求めは当店でー

弊社商品は外国為替及び外国貿易法に基づき、日本政府の輸出許可の取得を必要とする場合があります。製品の輸出や技術情報を非居住者に提供する場合は最寄りの営業課へご相談ください。

座標測定機

画像測定機

形状測定機

光学機器

精密センサ

試験・計測機器

スケールユニット

測定工具、測定基準器、計測システム

●外観・仕様などは商品改良のために、一部変更することがありますのでご了承ください。  
●本カタログに掲載されている仕様は2013年9月現在のものです。