

CNC三次元測定機用 歯車計測・評価用ソフトウェア GEARPAK Express




歯車測定の効率と信頼性を向上させます



座標測定機

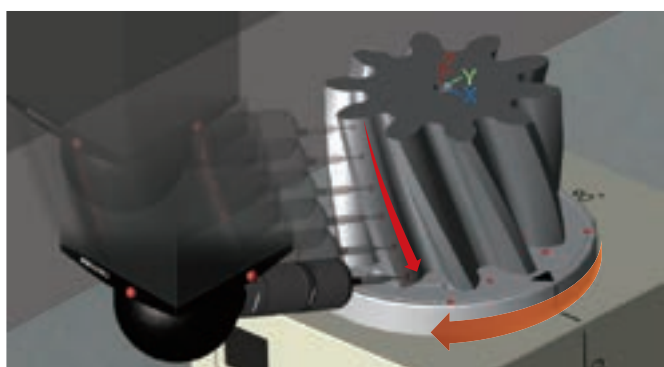


歯車を測る、寸法を測る



直感的な操作性

- 入力した歯車諸元から3Dモデルが作成されるため、想定した通りに測定されるかを視覚的にわかりやすく確認できます。
- 自動プログラム生成と測定ガイダンス表示により、座標系設定がすばやく、簡単にできます。



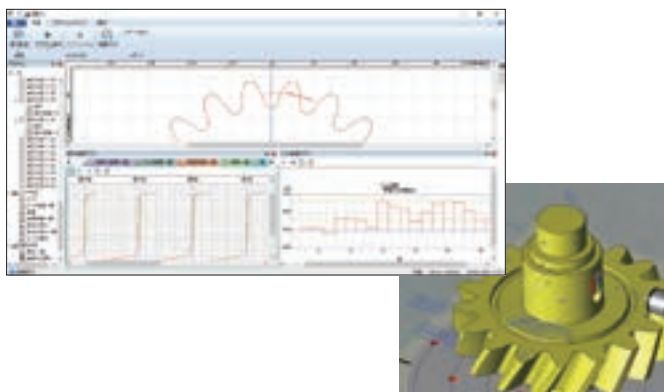
高速食い測定

- “4軸設計値食い”^{※1}により、更なる高速スキニングが可能となります。従来比で最大50%^{※2}の測定時間を短縮できます。

※1: ロータリーテーブル(オプション)が必要です。
※2: 歯車サイズや要求精度により変わる可能性があります。



◀高速食い測定の動画はこちら



すばやいフィードバック

- 測定結果・公差判定がリアルタイム表示されるため、早期の異常発見が可能です。
- 三次元測定機で歯車評価を行えば、段取り替えなしで、寸法測定や幾何公差評価も行えます。

●お問い合わせは、下記最寄りの営業所までお申し付けください。

株式会社ミットヨ

本社 川崎市高津区坂戸 1-20-1 〒213-8533 ホームページアドレス <https://www.mitutoyo.co.jp>

仙台営業所(022)231-6881	宇都宮営業所(028)660-6240	新潟営業所(025)281-4360
伊勢崎営業所(0270)21-5471	さいたま営業所(048)667-1431	川崎営業所(044)813-1611
厚木営業所(046)226-1020	諏訪営業所(0266)53-6414	浜松営業所(053)464-1451
安城営業所(0566)98-7070	中部オートモーティブ営業所(0566)98-7070	名古屋営業所(052)741-0382
金沢営業所(076)222-1160	大阪営業所(06)6613-8801	京滋営業所(077)569-4171
岡山営業所(086)242-5625	広島営業所(082)427-1161	福岡営業所(092)411-2911
センシング営業部(044)813-8236		
カスタマーサポートセンター(050)3786-3214		

最寄りの営業所をご確認いただけます。

<https://www.mitutoyo.co.jp/corporate/network/domestic/list.html#sale>



座標測定機

画像測定機

形状測定機

光学機器

精密センサ

試験・計測機器

スケールユニット

測定工具、測定基準器、計測システム

お求めは当店でー

弊社商品は外国為替及び外国貿易法に基づき、日本政府の輸出許可の取得を必要とする場合があります。製品の輸出や技術情報を非居住者に提供する場合は最寄りの営業所へご相談ください。

●仕様、価格、デザイン(外観)ならびにサービス内容などは、予告なしに変更することがあります。あらかじめご了承ください。
●本カタログに掲載されている仕様は2020年10月現在のものです。